

NOUVEAU

ELISABETH

POÊLE À BOIS



EIN*stein*
SERAIT
FIER DE
NOUS !



AUSTROFLAMM

www.austroflamm.com

ELISABETH

Feu + Pierre^{137kg} = Chaleur longue durée²

Avec 137 kg de revêtement en pierre naturelle, disponible dans 3 coloris au choix, nous obtenons ici une formule parfaite en termes de design. Et avec notre mécanisme de porte innovant qui met fin aux poignées chaudes, le compte est bon. Encore plus de poêles qui résolvent votre équation énergétique sur www.austroflamm.com

DONNÉES TECHNIQUES : ELISABETH

Dimensions h x l x p	1 200 x 550 x 516 mm
Poids	226 kg
Sortie du conduit de fumée	ø 130 mm
Raccordement à l'air externe	ø 125 mm
PERFORMANCE	
Puissance de chauffage mini / maxi	essai en cours
Classe d'efficacité énergétique	essai en cours
Volume chauffé	essai en cours
Réservoir à pellets	essai en cours
Rendement	essai en cours
ÉQUIPEMENT	
Bac à cendres	de série

INFORMATIONS DE COMMANDE : ELISABETH

Numéro d'article :

089001 Elisabeth Travertine polished


089002 Elisabeth Marble grey clouds

089003 Elisabeth Marble wild white

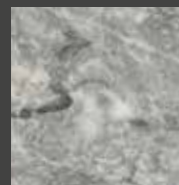


PIERRE *Habillage dans 3 designs au choix!*


NATURELLE



Travertine polished



Marble grey clouds



Marble wild white