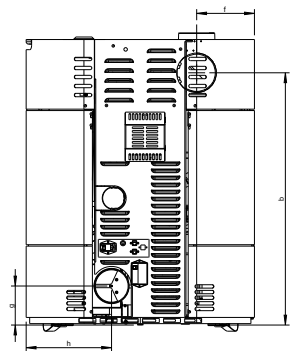
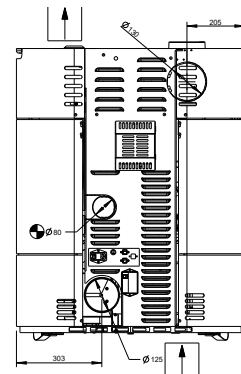
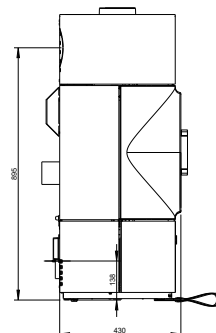
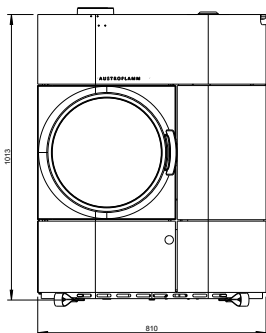
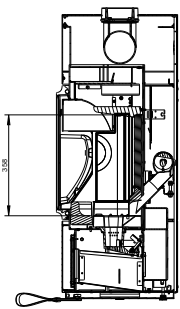
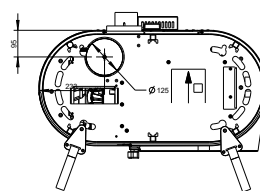
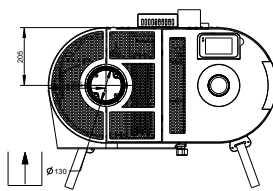
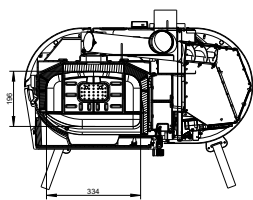


CLOU DUO



AUSTROFLAMM



Masse und Gewicht	
Höhe [mm]	1013
Breite [mm]	810
Tiefe [mm]	430
Feuerraum Breite [mm]	334
Feuerraum Höhe [mm]	358
Feuerraum Tiefe [mm]	196
Rauchrohrabgang Durchmesser [mm]	130
Außenluftanschluss Durchmesser [Ø mm]	125
Gewicht Grundgerät [kg]	212
Gewicht Xtra [kg]	-
Gesamtgewicht inkl. Stahlmantel (STM) [kg]	212
Gesamtgewicht inkl. Keramikmantel (KMG) [kg]	-
Gesamtgewicht inkl. Specksteinmantel (SPM) [kg]	-
b: Rauchrohranschlusshöhe hinten mittig (lt. Skizze) [mm]	895
f: Rauchrohranschluss von rechts (lt. Skizze) [mm]	205
g: Außenluftanschlusshöhe mittig (lt. Skizze) [mm]	138
h: Außenluftanschluss von links (lt. Skizze) [mm]	303
a: Sicherheitsabstand zu brennbaren Materialien vorne [mm]	750
b: Sicherheitsabstand zu brennbaren Materialien links [mm]	150
c: Sicherheitsabstand zu brennbaren Materialien hinten [mm]	100
d: Sicherheitsabstand zu brennbaren Materialien rechts [mm]	150
Sicherheitsabstand zu brennbaren Materialien Boden [mm]	0
Mindestabstand zu nicht brennbaren Materialien [mm]	50
Leistung	
Nennwärmeleistung [kW]	7,0
Heizleistung minimal [kW]	2,3
Heizleistung maximal [kW]	7,0
Raumheizvermögen minimal [m³]	82
Raumheizvermögen maximal [m³]	210
Pelletbehälter Fassungsvermögen [kg/l]	22 / 34
Brennstoffdurchsatz minimal [kg/h]	0,6
Brennstoffdurchsatz maximal [kg/h]	1,66
Brenndauer Minimal [h]	13
Brenndauer Maximal [h]	36
Stromanschluss [V/Hz]	230 / 50
Daten für den Schornsteinfeger	
Abgasmassenstrom [g/s]	4,8
Abgastemperatur [°C]	226
Mindestförderdruck bei Nennwärmeleistung [Pa]	12
Mindestförderdruck für Schornsteinberechnung [Pa]	12
Ausstattung	
Raumtemperaturfühler	serienmäßig
Wochentimer	serienmäßig
Automatischer Kipprost	serienmäßig
Entaschung	
Raumluftunabhängig - DiBt	eingereicht
Wlan Modul	Zubehör
Fernbedienung	Zubehör
Luftverteilungsmodul	Zubehör

- nicht verfügbar